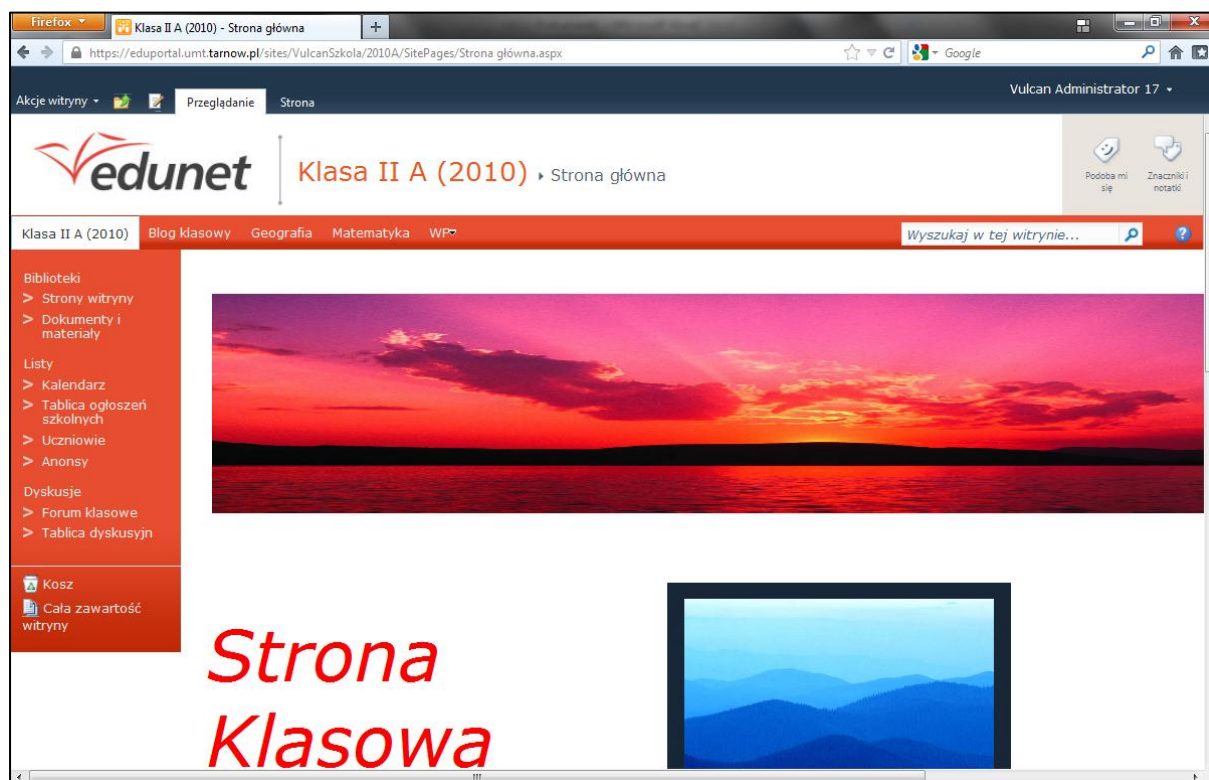


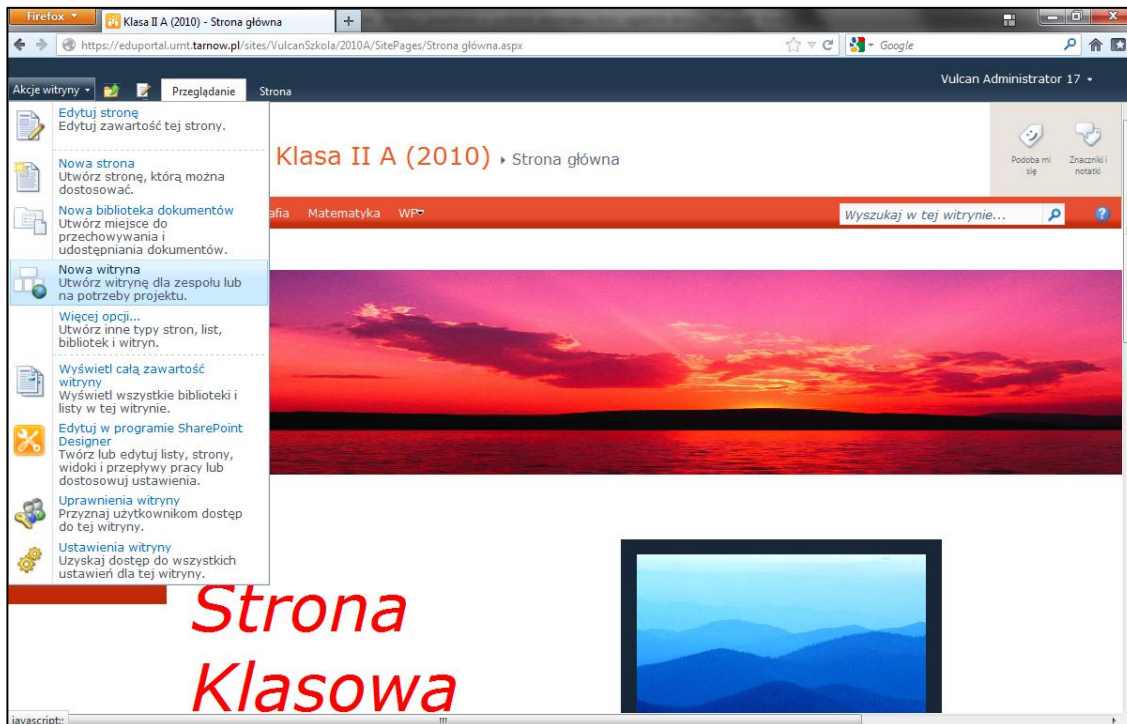
Jak utworzyć przedmiot w systemie zawierający kurs i egzamin?

Aby utworzyć w systemie nowy przedmiot należy:

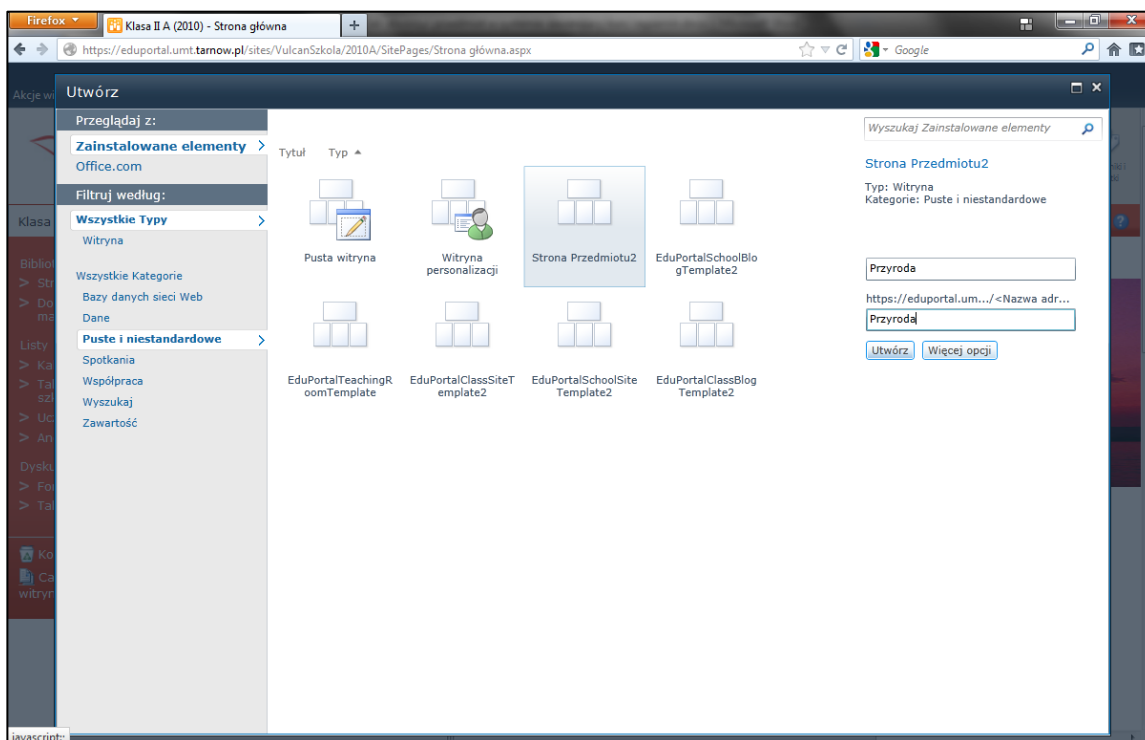
1. Zalogować się na stronie www.eduportal.umt.tarnow.pl
2. Z lewego menu wybrać **Moja szkoła**, przejść do swojej szkoły, a następnie do witryny klasowej.



3. W lewym górnym rogu ekranu kliknąć **Akcje witryny** i wybrać pozycję **Nowa witryna**.





4. W wyświetlonym oknie *Utwórz*, wybrać z kategorii *Puste i niestandardowe* szablony **Witryna przedmiotu**.



5. W tym samym oknie *Utwórz* w polach: *Tytuł* oraz *Nazwa adresu URL* wpisać nazwę przedmiotu i kliknąć przycisk **Utwórz**

6. Utworzona witryna przedmiotu zostanie wyświetlona na ekranie. Tworzenie kursu może odbywać się poprzez edycję elementów składowych witryny, jak również dodawanie nowych elementów:



- a. Aby edytować element należy ustawić wskaźnik myszy na nazwie tego elementu + pojawi się wtedy przycisk . Jego kliknięcie spowoduje pojawienie się menu, z którego należy wybrać polecenie **Edytuj element**.
- b. Aby dodać nowy element witryny należy kliknąć na odsyłaczu **Dodaj nowy element**.