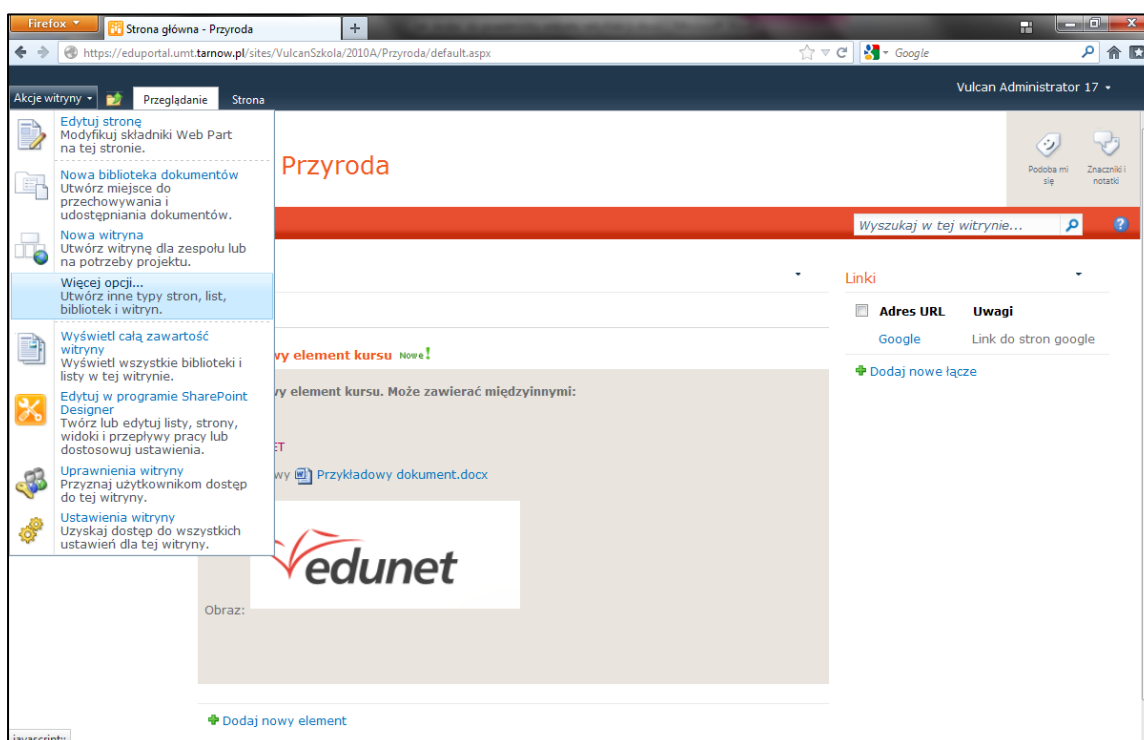


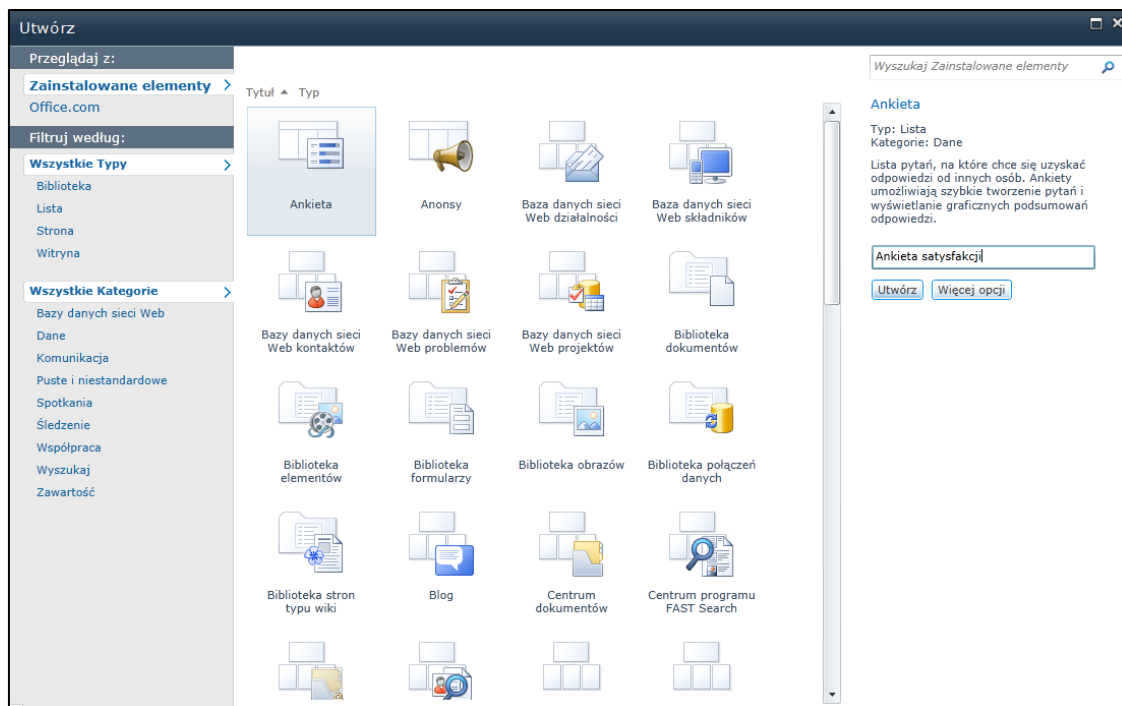
Jak dodać do przedmiotu ankietę satysfakcji ?

Aby dodać do przedmiotu ankietę satysfakcji należy:

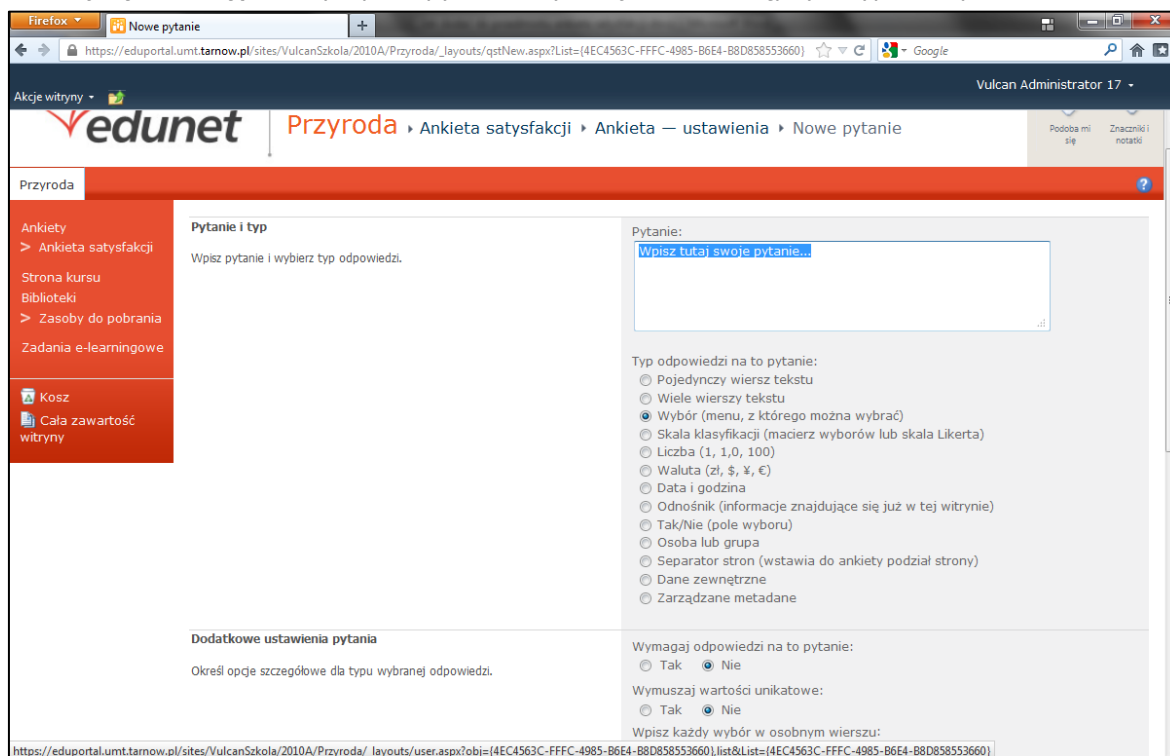
1. Zalogować się na stronie www.eduportal.umt.tarnow.pl
2. Przejść do witryny przedmiotu, do którego chcemy dodać ankietę satysfakcji.
3. W lewym górnym rogu ekranu kliknąć Akcje witryny i wybrać pozycję **Więcej opcji**.



4. W oknie **Utwórz** wybrać element **Ankieta**, po prawej stronie wpisać nazwę ankiety (np. Ankieta satysfakcji) i kliknąć przycisk **Utwórz**.



5. Na ekranie pojawi się formularz umożliwiający zdefiniowanie pierwszego pytania ankiety. W sekcji **Pytanie i typ** należy wpisać pytanie i wybrać jeden z dostępnych typów odpowiedzi.



6. W sekcji **Dodatkowe ustawienia pytania** należy określić szczegółowe opcje dla wybranego typu odpowiedzi i kliknąć przycisk **Następne pytanie** u dołu formularza w celu zdefiniowania kolejnego pytania.

Wpisz każdy wybór w osobnym wierszu:

Klasa Ia
Klasa Ib
Klasa IIa
Klasa IIIa

Wyświetl opcje przy użyciu:

menu rozwijane
 przyciski radiowe
 pola wyboru (zezwala na wiele zaznaczeń)

Zezwalaj na opcje wypełniane:

Tak Nie

Wartość domyślna:

wybór Wartość obliczona

Logika rozgałęziania

Określ, czy funkcja rozgałęziania jest włączona dla tego pytania. Funkcja rozgałęziania może być używana do pomijania określonych pytań na podstawie odpowiedzi użytkownika. Podział strony jest automatycznie wstawiany po pytaniu z włączoną funkcją rozgałęziania. [Dowiedz się więcej o rozgałęzianiu.](#)

[Sprawdzenie poprawności kolumny](#)

Aby zdefiniować logikę rozgałęziania, dodaj pytania, a następnie na stronie Ustawienia ankiety edytuj te pytania w celu zdefiniowania logiki rozgałęziania.

Następne pytanie Zakończ Anuluj

7. Punkty 5 i 6 należy powtórzyć aż do zdefiniowania wszystkich pytań ankiety.

8. Po zdefiniowaniu pytań ankiety należy kliknąć przycisk **Zakończ**.

Uprawnieni użytkownicy mogą odpowiedzieć na ankietę wybierając w menu po lewej stronie pozycję **Ankiety/Ankieta satysfakcji** a następnie łącze **Odpowiedz na tę ankietę**.

Akcje witryny

edunet | Przyroda ▶ Ankieta satysfakcji ▶ Przegląd

Przyroda

Ankiety
▶ Ankieta satysfakcji

Strona kursu
Biblioteki
▶ Zasoby do pobrania
Zadania e-learningowe

Kosz
Cała zawartość witryny

[Odpowiedz na tę ankietę](#) Akcje Ustawienia

Nazwa ankiety:	Ankieta satysfakcji
Opis ankiety:	
Godzina utworzenia:	2012-11-26 13:58
Liczba odpowiedzi:	0

[Pokaż podsumowanie graficzne odpowiedzi](#)
[Pokaż wszystkie odpowiedzi](#)